



SCANIA



Unikátní online zážitek

OBJEVTE SVÉ VOZIDLO SCANIA



[Objevte své vozidlo Scania](#)

Seznamte se se svým vozidlem ve Scania konfigurátoru

Naskenujte QR kód nebo klikněte na odkaz a poté můžete přizpůsobit vozidlo vašim specifickým potřebám. Provedené změny můžete přímo sdílet s vaším obchodním zástupcem





Přehled základních údajů vozidla

TYPOVÉ ZNAČENÍ

R 460 A4x2EB

Specifikace vozidla

Níže uvádíme detailní specifikaci vozidla.



Skupiny komponentů

Základní výběr

02625AA	Adaptace+konfigurace náprav	A4X2
00889FU	Typ kabiny	CR20H

Skupiny komponentů

18528D	Úroveň výbavy kabiny	Střední Dálková
18522A	Kolová výbava	Dálková normální - nízká frekvence zastávek

Základní údaje

Typ vozidla

01163A	Provedení vozidla	tahač
00448A	Konfigurace náprav	4X2
00272D	Výška šasi	extra snížená
00828B	Konfigurace pérování	B - vzduchové

Homologace a štítky

04049A	Globální homologace vozidla dle ES	complete
06525A	Štítek s EHK předpisy	ano
00003B	Jazyk štítku	Anglický

Rozměry

01406EB	Rozvor	3750 mm
01537ZL	Délka zad. převisu (od první hnané ZN) JA/BEP L020	775 mm



00058E	Šířka vozidla	2550 mm
03239A	Maximální výška vozidla	4 metry

Hmotnosti

02751CE	Max. legislativní hmotnost 1. nápravy	7500 kg
02752GE	Max. legislativní hmotnost 2. nápravy	11500 kg
06175FO	Max. legislativní hmotnost vozidla	18000 kg
00771DE	Max. legislativní hmotnost soupravy	45000 kg

Nápravy

Přední náprava

00073D	Max. technické zatížení PN	7500 kg
02986FA	Typ přední nápravy	AM660S

Zadní náprava

00054L	Max. technické zatížení ZN	11500 kg
00021LA	Typ rozvodovky zadní nápravy	R756
00022FC	Převod rozvodovky ZN	2,31
00020A	Uzávěrka diferenciálu	ano
03359A	Filtr oleje zadní nápravy	ano

Pérování

Pérování přední nápravy

02629AA	Typ pérování PN	vzduchové 1 náprava
01334C	Výška měchů vzduchového pérování PN	Velmi nízká
00092D	Torzní stabilizátor, přední	extra tuhost

Pérování zadní nápravy

02630AA	Typ pérování ZN	vzduch 1 náprava
03226A	Typ vzduchového pérování ZN	2-měchy
02259A	Tlumiče zadní nápravy	ano
02487F	Regulace výšky podvozku	rychlá
04029A	Ovládání pro nastavení výšky podvozku	vozidlo
04031A	Ovládání zvedací nápravy přípojného vozidla	ano
02488E	Polohy nastavení podvozku	1 extra jízdní + 2 paměti
02478A	Displej zatížení náprav	PN + ZN

Disky a Pneu

Disky

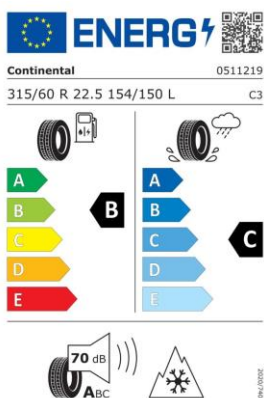
00498A	Disky materiál	ocel
05001DA	Disky přední nápravy	22.5 x 9.00 ocel
02771B	Počet disků přední nápravy	2
05002DA	Disky zadní nápravy	22.5 x 9.00 ocel
02772C	Počet disků zadní nápravy	4
02773A	Počet disků tlačené nápravy	0
02774A	Počet disků vlečené nápravy	0



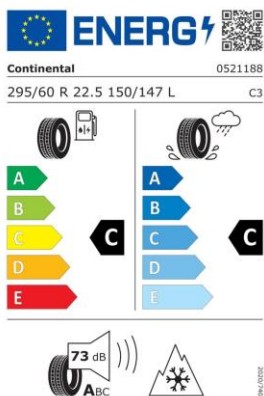
02775A Počet disků rezervního kola 0

Pneu

02676B	Výrobce pneu	Continental
00666AC	Rozměr pneu přední nápravy	315/60 R22.5
00668AA	Rozměr pneu hnané nápravy	295/60 R22.5
04360L	Kategorie pneu přední nápravy	Dálková
04361L	Kategorie pneu zadní nápravy	Dálková
04365S	Vzorek pneu přední nápravy	Řízená kola
04366D	Vzorek pneu zadní nápravy	Hnaná kola
10084MI	Pneumatiky přední nápravy Continental	315/60R22.5 Long haulage Steer Continental Conti EcoPlus HS3+



10085MH	Pneumatiky zadní nápravy Continental	295/60R22.5 Long haulage Drive Continental Conti EcoPlus HD3+
---------	--------------------------------------	---



Počet pneumatik

02761B	Počet pneu přední nápravy	2
02762C	Počet pneu zadní nápravy	4
02763A	Počet pneu tlačené nápravy	0
02764A	Počet pneu vlečené nápravy	0
02765A	Počet pneu rezervního kola	0

Ostatní výbava kol

00148B	Poklice kola	nerezový
01233A	Zakládací klín	1ks



03549A Kontrola tlaku pneumatik ano

Brzdy

Brzdový systém

01493AB	Kategorie brzd dle EC	AB (EHK13)
00039A	Adaptace brzdového systému	tahač
01405B	Typ brzd	diskové
00779DA	Diskové brzdy	2 nápravy
02452B	Ovládání brzd	elektronické
02647B	Ovládání brzd kombinace	elektronické, diskové brzdy
03485B	Asistent pro rozjezd do kopce	auto hold
02439B	ESP Systém stability vozidla	odpojitelný
04386A	Nastavení ESP pro přívěs s ABS	ano
02458B	APS systém zpracování vzduchu	jednoduchý systém vysoušení
05848A	Ovládání parkovací brzdy návěsu/přívěsu	provozním okruhem

Kolové brzdy

00008B	Brzdový válec 1. ZN	pružinový
--------	---------------------	-----------

Pomocné brzdy

04579F	Typ Retardéru	R4700D
06302C	Ovládání pomocných brzd	manuální + automatické

Brzdy přívěsu

00027A	Brzdy pro přívěs	ano
--------	------------------	-----

Rám

Rám

06741A	Úroveň pevnosti rámu	1
00458B	Typ rámu	F950

Řízení

Řízení

00403B	Poloha řízení	vlevo
01367A	Sily v řízení dle 92/62 EC	ano
02127A	Manévrovatelnost dle 97/27/EC	ano
02991C	Nastavitelný volant	naklopení a posunutí
02153H	Provedení volantu	exkluzivní kůže

Blatníky

Přední blatníky

05071B	Přední blatník, velikost	675 mm
00053C	Zástěrky za předními koly	ano
05828A	Rohože "tráva" v blatnicích dle EHK 109/2011	ano
00762AB	Rohože "tráva" v blatnicích	přední a zadní
01421A	Rohože "tráva" v blatnicích	ano
05206C	Velikost oblouku okraje předního blatníku	565 mm



Zadní blatníky

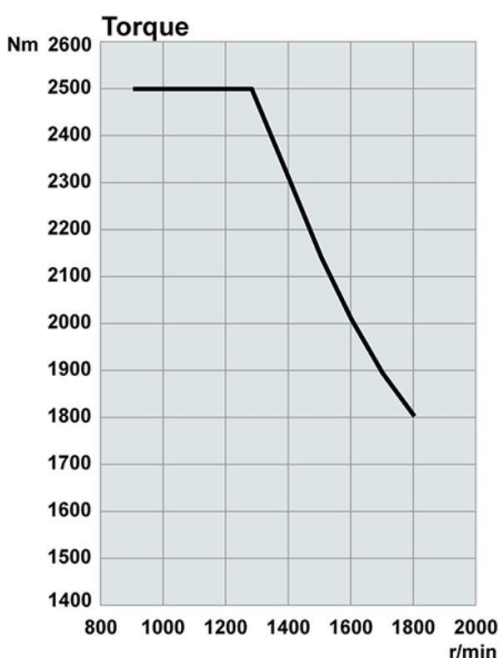
00164A	Zadní blatníky	ano
00514D	Zadní blatníky, provedení	střední vrchní část
01977A	Blatníky výškové umístění	normální
03959B	Zadní blatníky boční umístění	vnější
06632A	Zástěrka za zadními koly	ano
02331A	Materiál zadních zástěrek	plastové

Motor

Motor

00408UC Typ motoru DC13 175 460 hp Euro 6 SUPER

DC13 175 460 Euro 6



00520A	Palivo	Nafta
00142H	Objem motoru	13 litr
02471J	Emise motoru - úroveň	Euro 6
03488A	SCR systém - Selektivní katalytická redukce	ano
03636A	NOx kontrola	ano
03719A	Redukce krout. momentu NOx-kontrola	ano
01104A	Odvětrání klikové skříně	otevřené
03829A	Indikace hladiny oleje	ano
06219A	Typ motorového oleje	standard
00472AN	Hlukový limit dle EHK	79/81 dBA R51.03
07102A		"L" certifikát - KDV



Dodatečný požadavek na úroveň hluku v
Rakousku

Kalkulace otáček motoru

18012CN	Cestovní rychlost	88 km/h
19002A	Otáčky motoru při přímém převodu	výsledek kalkulace

Sání vzduchu

02253E	Sání vzduchu	vpředu
--------	--------------	--------

Chladicí systém

Chladicí systém

00014T	Průměr ventilátoru chladicího systému	813 mm
03993J	Plocha chladiče	100 dm ²

Palivový a výfukový systém

Palivový systém

02626MT	Palivová nádrž levá strana	550M (535/511 litrů) hliník
04087M	Průřez palivové nádrže na levé straně	medium
02627MT	Palivová nádrž pravá strana	550M (535/511 litrů) hliník
04088M	Průřez palivové nádrže na pravé straně	medium
01368B	Výška palivové nádrže nad zemí	normální
00518A	Uzamykatelné víčko nádrže	ano
00557A	Ohřev paliva	ano
03974A	Ochrana proti rozstříku paliva	ano

SCR systém

04287A	Vyhřívání systému SCR	ano
04322B	Objem Adblue nádrže mezi podélníky	96 (75 litrů)

Výfukový systém

00392S	Směr vyústění výfuku	směrem dolů
04810E	Podélné umístění tlumiče (XM)	2650 mm
04329G	Délka tlumiče	685 mm

Převodovka

Převodovka

00017WE	Typ převodovky	G25CM1
---------	----------------	--------

Chladič převodovky

00387A	Chladič oleje převodovky	ano
02123B	Typ chladiče oleje převodovky	kapalinový

Opticruise

02519A	Opticruise	ano
05112E	Výkonové režimy systému Opticruise	Economy, Standard
04844A	Tempomat s aktivním předvídaním	ano

Spojka

Spojka



03575B Spojka

automatická - 2 pedály

Adaptace Tahač/Podvozek**Výbava tahače**

03286A	Kategorie točny	pevná
00459AH	Točnice	JOST JSK37C-Z 150 mm
00460AN	Podložka pod točnicí	22 mm/152 kN
00157B	Lávka za kabinou	jednoduchá

Konektory pro přívěs

00463A	Brzdové konektory	ISO
00664D	Elektrické konektory	1x15
00699F	Elektr. propoj. kabely	15 na 2x7 pólový

Ostatní

04499A	Provedení uchycení zadní registrační značky	tabulka
--------	---	---------

Kabina**Kabina**

00042H	Typ kabiny	R
02521G	Odpružení kabiny	vzduchové komfortní
01659B	Sklápění kabiny	mechanické

Kabina Exteriér**Exteriér**

02177A	Střešní okno	manuální
01401E	Střešní ližiny	dlouhé
00060B	Vnější sluneční clona	bez
03968D	Výška střešního spoileru	25 cm
07557C	Střešní spoiler, přesah zadní stěny kabiny	53 cm
05125A	Nastavování střešního spoileru	manuální
03969F	Délka bočního spoileru	53 cm
05174A	Houkačka vpředu, typ	vzduchová 118 dB

Přední nárazník

02398C	Certifikace Přední zábrany proti podjetí FUP	Certifikace z fabriky, Malý nájezdový úhel
04932A	Vysunutí předního nárazníku	0 mm
05065A	Přední nárazník	vysoký

Okna

02313B	Čelní sklo	čiré
05121A	Dešťový senzor	ano
05084A	Okna dveří	jednoduché sklo
00066B	Zadní okno	není specifikováno

Zrcátka

04935B	Tvar zpětného zrcátka na straně řidiče	sférické
04936B	Tvar zpětného zrcátka u spolujezdce	sférické



04934A	Typ zpětného zrcátka	A-dálková doprava
06784A	Tvar krytu zpětných zrcátek	hladký
04937A	Vyhřívání zpětná zrcátka	ano
05128B	Zpětná zrcátka elektricky nastavitelná	na obou stranách
02181C	Širokoúhlé zrcátko	u řidiče a spolujezdce
04938C	Blízkopohledové zrcátko	elektricky nastavitelné + vyhřívání
01902E	Přední pohledové zrcátko	elektricky nastavitelné + vyhřívání

Zamykání a Alarm

05123C	Uzamykání kabiny	centrální dálkové
03889A	Frekvence dálkového ovládání	433 MHz
02343B	Počet klíčů/ovladačů	4
02344A	Imobilizér	ano

Kabina Interiér

Interiér

02299B	Potah stěn a stropu	textil
05209A	Barva bočního panelu	tmavá
06172B	Sluneční clona na dveřích řidiče	stahovací
00143A	Záclonka, čelní okno a dveře	ano
00419B	Závěs u postele	příprava
02162G	Ochranné koberečky - podlaha	textil černý
02168G	Ochranný kobereček centrální	textil černý

Sedačky

01431J	Sedačka řidiče	Premium
01432C	Sedačka spolujezdce	Basic
05028C	Potah sedačky řidiče	velur černý
05029C	Potah sedačky spolujezdce	velur černý
05022A	Nastavitelný tlumič sedačky řidiče	ano
05024A	Vyhřívání sedačky řidiče	ano
05026A	Opěrky sedačky řidiče	ano

Lůžka

06563A	Spodní lůžko	šířka 800 mm
05211C	Provedení spodního lůžka	pružiny v kapsičkách
06871C	Vkládací plastový šuplík pod spodním lůžkem	na obou stranách
03838D	Horní lůžko	šířka 800 mm
03686A	Ochranná síť lůžka	ano

Odkládací prostory

03845C	Odkládací kapsa na boční stěně	vlevo a vpravo
05854A	Odkládací prostor nad dveřmi	ano
05158C	Odkládací prostor zadní spodní, strana řidiče	lednička
05159A	Odkládací prostor zadní spodní, strana spolujezdce	šuplík



02530C Vnější odkládací schránka obě strany

Klimatizace

05208A Topení systému klimatizace ano
00097A Klimatizace ano
02200B Ovládání teploty automatické
00118R Nezávislé topení kabiny 3kW (voda-vzduch)
05195A Nezávislá klimatizace kabiny ano

Manuál řidiče

06151U Jazyk manuálu řidiče čeština

Příslušenství

00035B Hadice na huštění pneu 20 metrů
00466E Zvedák ano

Palubní deska a Přístroje

Provedení palubní desky

02172F Palubní deska - povrch tvrdý s chromovými detaily
04903A Barva spodní části palubní desky tmavý písek

Přístroje

02303US Tachograf smart 2 Stoneridge
03956A Přenos dat z tachografu ano
06445GJ Omezení rychlosti 89 km/h
06446H Omezení rychlosti legislativní 90 km/h
03583A ACC - Adaptivní tempomat ano
03601A LDW výstraha před vybočením z jízdního pruhu ano
04335B AEB - Systém nouzového brzdění vozidlo
07261A Podpora pozornosti řidiče ano

Komunikace

05203A Ovládání informačního systému na volantu ano
05199A Dálkové ovládání pro klimatizaci a informační systém ano
02176C Reproduktory 4 x 20W s duální cívkou
00391D Příprava pro vysílačku 12V napájecí kabely, anténní kabel, reproduktor
03808E Komunikátor FMS C400 (Control 1 na 2 roky zdarma)

Osvětlení

Vnější osvětlení

02983F Typ hlavních světlometů LED
05058A Potkávací světla automatická ano
00474A Asymetrie světlometů pravá
03081A Světlomety s funkcí denního svícení ano
03908B Světlomety s funkcí denního svícení LED světla + poziční světla
02415C Výškové nastavování světlometů manuální



05051A	Světlomety ve střeše	ano
02413A	Přední mlhová světla	ano
06044C	Přední mlhové světlo	LED 3 diody
01313A	Poziční světla přední	bílá
03981B	Typ zadních světel	LED
01532A	Umístění koncových světel	na konzolách

Vnitřní osvětlení

04843C	Vnitřní osvětlení	exkluzivní
05974A	Podsvícení pod přístrojovým panelem	ano
05975A	Podsvícení střešních poliček	ano
03758C	Čtecí lampičky spodní lůžko	vpravo i vlevo

Elektrika

Elektrika

00095AP	Baterky	210 Ah
03979A	Umístění baterek	na levé straně
01122X	Alternátor	180 A
03501A	Příprava pro Toll collect	ano

ADR

01962B	Hmotnost soupravy ADR na štítku vozidla	ne
--------	---	----

Lakování

Lakování kabiny

06527A	Typ lakování kabiny	jednolitě
06526K	Barevný odstín kabiny	Bílá
06491A	Barva kabiny bílá	Ivory White

Lakování rámu

00797A	Typ lakování rámu	standardní Scania šedá
06772F	Barevný odstín rámu	Šedý
06778AP	Barva rámu Šedá	Sub Grey

Lakování MCC

02741EA	Balíček vnějšího lakování čelní masky	čelní maska stříbrná
06010C	Lakování horního panelu přední masky	ocelově šedá
06021H	Lakování horních žeber přední masky	ocelově šedá Glossy
06022D	Lakování spodního panelu přední masky	ocelově šedá
06023J	Lakování spodních žeber přední masky	ocelově šedá Glossy